



جامعة محمد الأول بوجدة
UNIVERSITE MOHAMMED PREMIER OUJDA
ⵜⴰⵎⴰⵔⴰⵏⵜ ⴰⵎⴰⵎⴰⵔⴰⵏⵜ ⴰⵏ ⵏⵓⵙⴰⵔⴰⵏⵜ ⴰⵏ ⵏⵓⵙⴰⵔⴰⵏⵜ

ⵜⴰⵎⴰⵔⴰⵏⵜ ⴰⵎⴰⵎⴰⵔⴰⵏⵜ
ⵜⴰⵎⴰⵔⴰⵏⵜ ⴰⵎⴰⵎⴰⵔⴰⵏⵜ
ⵜⴰⵎⴰⵔⴰⵏⵜ ⴰⵎⴰⵎⴰⵔⴰⵏⵜ



المملكة المغربية
وزارة التعليم العالي
و البحث العلمي و الابتكار

ROYAUME DU MAROC
MINISTÈRE DE L'ENSEIGNEMENT
SUPÉRIEUR, DE LA RECHERCHE
SCIENTIFIQUE ET DE L'INNOVATION

Plan National d'Accélération
de la Transformation
de l'Écosystème

de l'Enseignement Supérieur
de la Recherche Scientifique
et de l'Innovation



GUIDE D'ACCÈS À LA PLATEFORME ROSETTA STONE



PLAN

1. **Activation de compte et accès à la plateforme Rosetta Stone.**
2. **Création de profil.**
3. **Démarrage du test en français.**
4. **Parcours d'apprentissage.**
5. **Changement de langue d'apprentissage.**
6. **Téléchargement de l'application.**



IMPORTANT

- L'université Mohammed Premier d'Oujda met à la disposition de tous ses étudiants un compte académique.
- Les identifiants sont récupérables sur la page suivante:

<http://recupmail.ump.ma>

- **En cas de problème. Veuillez contacter votre administration.**



1. Activation de compte Rosetta Stone et Accès à la plateforme Rosetta Stone:



جامعة محمد الأول بوجدة
UNIVERSITE MOHAMMED PREMIER OUJDA
ⵜⴰⵎⴻⵔⴰⵏⵜ ⴰⵎⴻⵎⴻⵔ ⴰⵎⴻⵎⴻⵔ ⴰⵏⵓⵙⴽⴰ

Une fois le compte académique est activé vous pouvez **consulter** la plateforme E-learning de l'Université via **le lien suivant:**
<https://elearning.ump.ma/>



Faculté des Lettres et Sciences Humaines



Faculté des Sciences



Faculté des Sciences Juridiques, Économiques et Sociales



Faculté Pluridisciplinaire de Nador

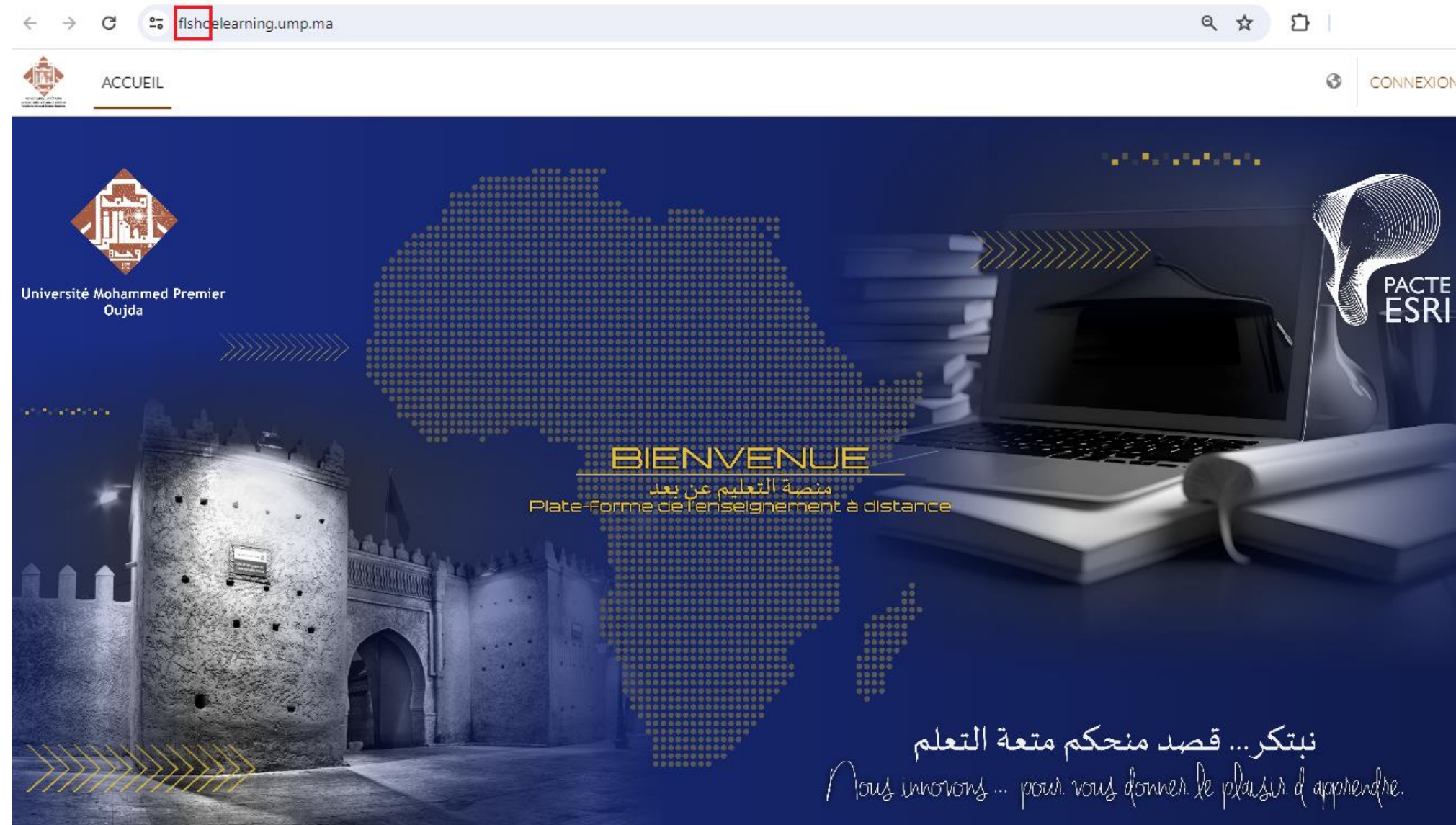
- Cliquez sur l'icône de votre "faculté" ou de votre "école".

Exp: faculté des lettres et sciences humaines.





A- Se connecter à la plateforme de votre établissement:



- Cliquez sur: **“connexion”** pour accéder à la plateforme de **votre faculté**.





كلية الآداب والعلوم الإنسانية
FACULTÉ DES LETTRES ET SCIENCES HUMAINES

CONNEXION

Se souvenir du nom de l'utilisateur

[Nom d'utilisateur ou mot de passe oublié ?](#)

Votre navigateur doit supporter les cookies

Se connecter au moyen du compte académique @ump.ac.ma

FLSHO (@UMP.AC.MA)

1

Cliquez ici: ←

Se connecter avec Google

Connexion

Accéder à l'application [fmpoelearning](#)

Se connecter avec Google

Bienvenue

@ump.ac.ma

3



جامعة محمد الأول بوجدة
UNIVERSITE MOHAMMED PREMIER OUJDA
ⵜⴰⵎⴰⵎⵓⵔⴰ ⵜⴰⵏⵓⵔⴰⵏⵜ ⵜⴰⵎⴰⵎⵓⵔⴰⵏⵜ

Votre compte académique

Adresse e-mail ou numéro de téléphone

nom.prénom@ump.ac.ma

2

[Adresse e-mail oubliée ?](#)

Pour continuer, Google partagera votre nom, votre adresse e-mail, vos préférences linguistiques et votre photo de profil avec fmpoelearning. Avant d'utiliser l'appli fmpoelearning, vous pouvez consulter ses [Règles de confidentialité](#) et ses [Conditions d'utilisation](#).

[Créer un compte](#)

[Suivant](#)

Saisissez votre mot de passe

Votre mot de passe

Afficher le mot de passe

Pour continuer, Google partagera votre nom, votre adresse e-mail, vos préférences linguistiques et votre photo de profil avec fmpoelearning. Avant d'utiliser l'appli fmpoelearning, vous pouvez consulter ses [Règles de confidentialité](#) et ses [Conditions d'utilisation](#).


[Mot de passe oublié ?](#)

[Suivant](#)

Plan National d'Accélération
de la Transformation de l'Écosystème

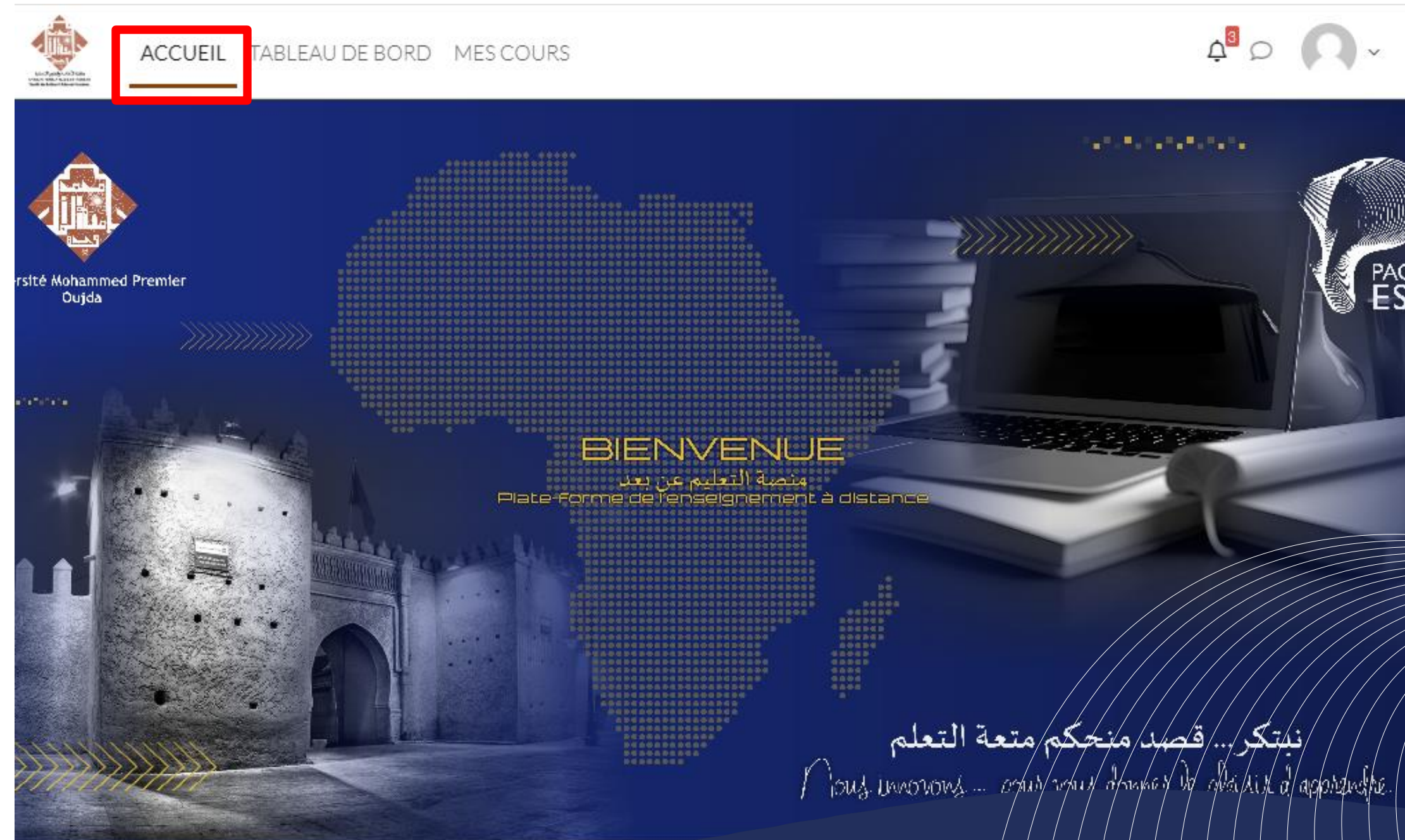
de l'Enseignement Supérieur
de la Recherche Scientifique
et de l'Innovation





B- Choisir votre parcours: Exemple : Etudes Arabes / Deuxième semestre :

- . Cliquez sur: "Accueil", puis allez en bas de page pour choisir votre parcours



. **En bas** de la page, **sélectionnez** votre **parcours**.

Exp: Licence en études arabes à la faculté des lettres et sciences humaines.

Catégories de cours

. **Sélectionnez** votre **Formation/Licence**

- ▶ **Pacte ESRI : Licence - الإجازة**
- ▶ Pacte ESRI : Parcours d'Excellence - مسارات التميز
- ▶ Ancien régime
- ▶ Pacte ESRI : PÔLE DES ETUDES DOCTORALES



▶ **الدراسات العربية**

▶ الدراسات الإسلامية

▶ الجغرافيا

▶ التاريخ والتراث

▶ اللغة والثقافة الأمازيغية

▶ علم الاجتماع

▶ الدراسات الإفريقية

▶ علوم الاعلام والتواصل الاستراتيجي

▶ الدراسات الفرنسية - Etudes Françaises

▶ الدراسات الإنجليزية - Etudes anglaises

▶ الصناعة الثقافية و الفن السينمائي

▶ المساعدة الاجتماعية

▶ Sciences de l'Information et de la Communication

▶ La psychologie de la Motivation

. **Sélectionnez** votre **filière**
exp: "الدراسات العربية".

2





Exp: Licence en études arabes à la faculté des lettres et sciences humaines;



Catégorie More ▾

Pacte ESRI : Licence - الدراسات العربية - الإجازة /

Rechercher des cours



▶ الفصل الاول

▶ الفصل الثاني

3

. Cliquez sur:
"الفصل الثاني".



مدخل إلى التراث الثقافي



Enseignant: Benkaddour Benyounes



نصوص شعرية



Enseignant: Yahya Amara



نصوص شعرية



Enseignant: Abdellah Ahadi



اللغة الأجنبية الإنجليزية

Enseignant: BOUCHRA BENTALEB



اللغة الأجنبية الفرنسية

Enseignant: Aziza Bouazza

4

. Pour commencer vos cours de langues, Cliquez sur:
"الفرنسية أو الانجليزية".





اللغة الأجنبية الإنجليزية

Cours Participants Notes Compétences Statistiques d'utilisation

▼ Généralités

[Annonces](#)

[Rosetta Stone](#)

[Vous serez dirigé\(e\) vers la plateforme d'apprentissage des langues Rosetta Stone.](#)

Rosetta Stone® 

→ Cliquez sur **Rosetta Stone** et vous serez dirigé(e) **directement** vers la page **plateforme** d'apprentissage.



IMPORTANT

1. En cas de **problème d'inscription aux cours**, Veuillez contacter votre **Professeur**.
2. Pour commencer à apprendre **le Français**, suivez **les mêmes étapes**.
3. **Tous les étudiants de la première année en Licence et en Doctorat** doivent en premier lieu **se connecter à la Plateforme E-learning de leur Etablissement** et de suivre les mêmes étapes.





2. Création de profil:

1. Créez et confirmez votre mot de passe.

4. Acceptez ensuite les conditions d'utilisation et la politique de confidentialité en cochant la case.

..... @ump.ac.ma

Créer un mot de passe ⓘ

🔒 Entrer un mot de passe

🔒 Confirmer le mot de passe

Votre type de voix ⓘ

Sélectionner ▼

Fuseau horaire ⓘ

Sélectionner ▼

J'accepte les conditions d'utilisation et la politique de confidentialité interactive de Rosetta Stone.

Accepter et continuer

2. Choisissez la voix d'un homme ou d'une femme.

3. Choisissez le fuseau horaire de "Casablanca".

5. Cliquez enfin sur "Accepter et continuer".





3. Démarrage du test en français :

Rosetta Stone. Jalale

Vos capacités linguistiques actuelles en Français

Afin de vous aider à tirer le meilleur parti de Rosetta Stone, nous aimerions en savoir plus sur vos compétences actuelles en Français.

- Nous utiliserons vos résultats uniquement pour vous orienter vers le produit et le niveau de langue appropriés, afin de répondre aux mieux à vos compétences et vos objectifs d'apprentissage.
- Nous vous recommandons de vous installer dans un endroit calme avec votre casque pour vérifier que vous entendez clairement les questions audio du test.
- Toute question laissée sans réponse sera comptée comme fausse.

Démarrer le test

IMPORTANT

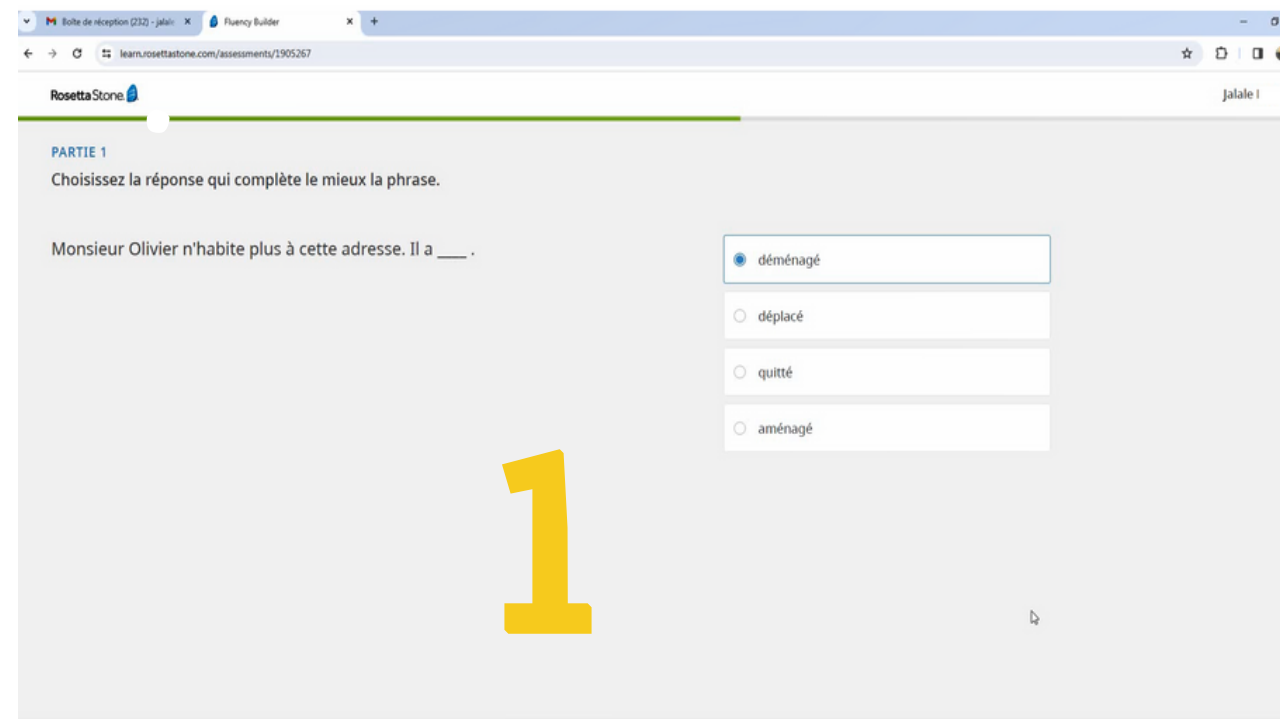
- Avant de commencer, testez le son et le micro
- Veuillez terminer votre test

- Pour **commencer** le test en **Français**, cliquez sur le bouton “**Démarrer le test**”.

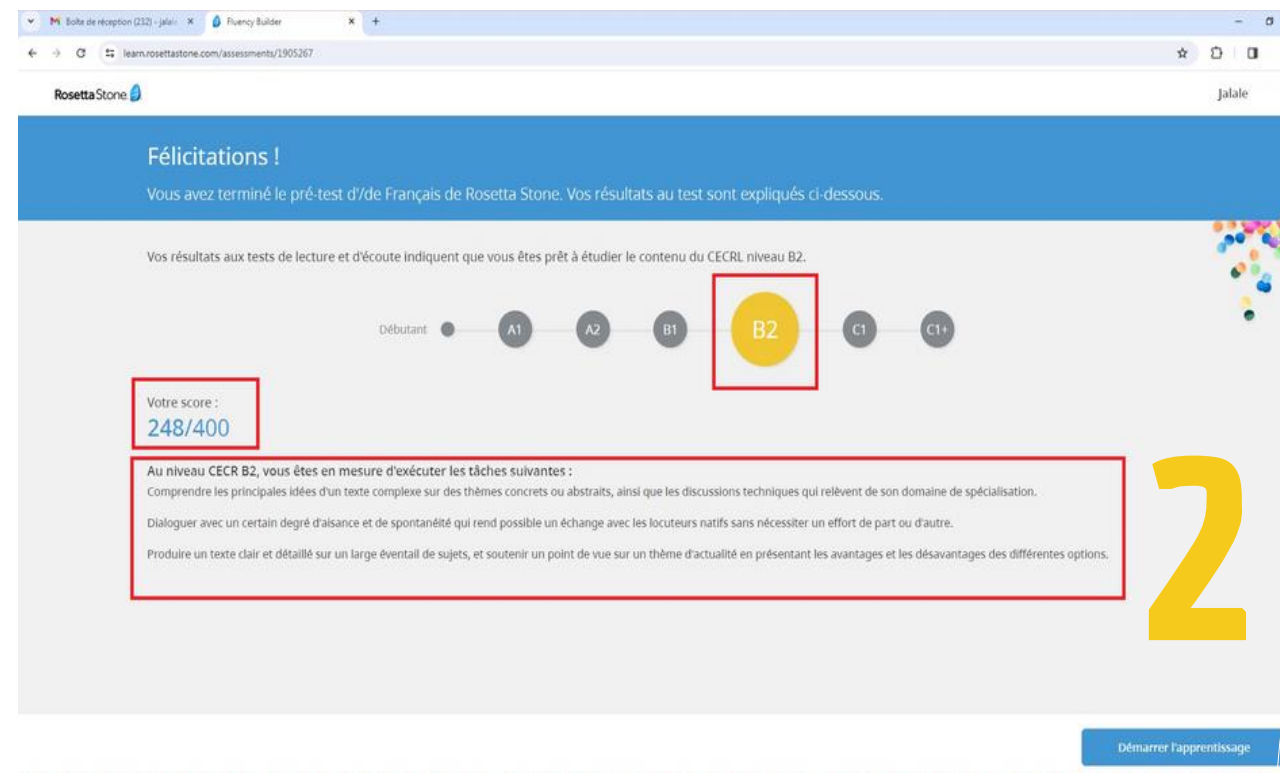


- Vous allez passer **un test d'évaluation en français** d'une durée de 30 à 45 minutes qui vous orientera vers **le produit**.
- Le test contient **trois parties différentes**.

IMPORTANT: Veuillez terminer votre test.



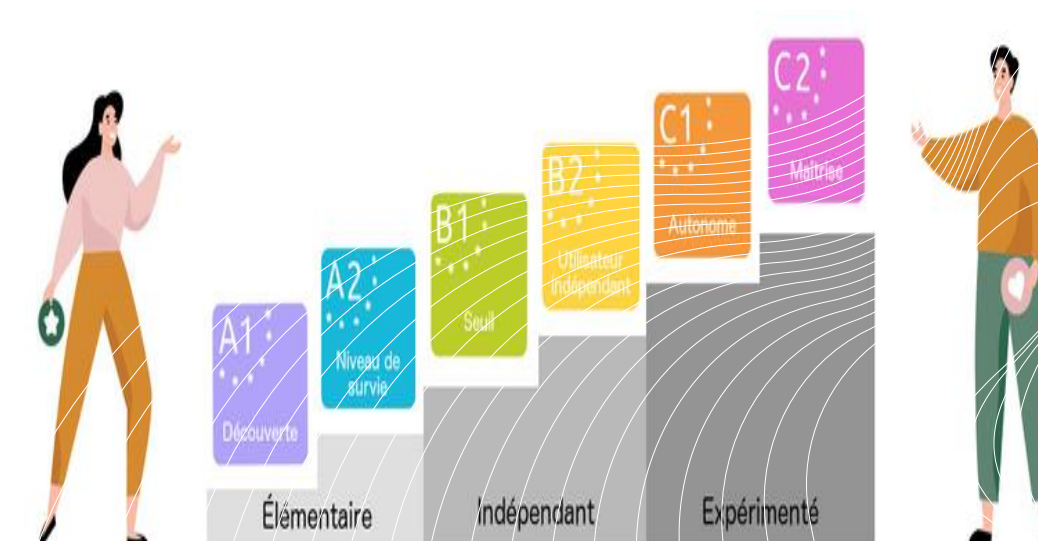
- **À la fin du test**, vous allez obtenir **votre score** qui va définir votre **niveau en français** selon le Cadre Européen Commun de Référence pour les Langues (CECRL).



- Vous allez avoir une **description** de vos **capacités linguistiques** générales à ce **niveau**.



جامعة محمد الأول بوجدة
UNIVERSITE MOHAMMED PREMIER OUJDA
ⵜⴰⵎⴻⵔⴰⵏ ⵜⴰⵎⴻⵔⴰⵏ ⵜⴰⵎⴻⵔⴰⵏ ⵜⴰⵎⴻⵔⴰⵏ





4. Parcours d'apprentissage:

Rosetta Stone Jalale

Félicitations !
Vous avez terminé le pré-test d'Français de Rosetta Stone. Vos résultats au test sont expliqués ci-dessous.

Vos résultats aux tests de lecture et d'écoute indiquent que vous êtes prêt à étudier le contenu du CECRL niveau B2.

Débutant ● A1 A2 B1 **B2** C1 C1+

Votre score :
248/400

Au niveau CECR B2, vous êtes en mesure d'exécuter les tâches suivantes :
Comprendre les principales idées d'un texte complexe sur des thèmes concrets ou abstraits, ainsi que les discussions techniques qui relèvent de son domaine de spécialisation.
Dialoguer avec un certain degré d'aisance et de spontanéité qui rend possible un échange avec les locuteurs natifs sans nécessiter un effort de part ou d'autre.
Produire un texte clair et détaillé sur un large éventail de sujets, et soutenir un point de vue sur un thème d'actualité en présentant les avantages et les désavantages des différentes options.

Démarrer l'apprentissage

- Pour **commencer à étudier**, il suffit de **cliquer** sur le bouton bleu: "**Démarrer l'apprentissage**".

Mes cours Ajouter des cours →

B2

COMMUNICATION PROFESSIONNELLE GÉNÉRALE
Communications pratiques (B2)
7 leçons Démarrer

SERVICE CLIENTÈLE
Service clientèle
5 leçons Démarrer

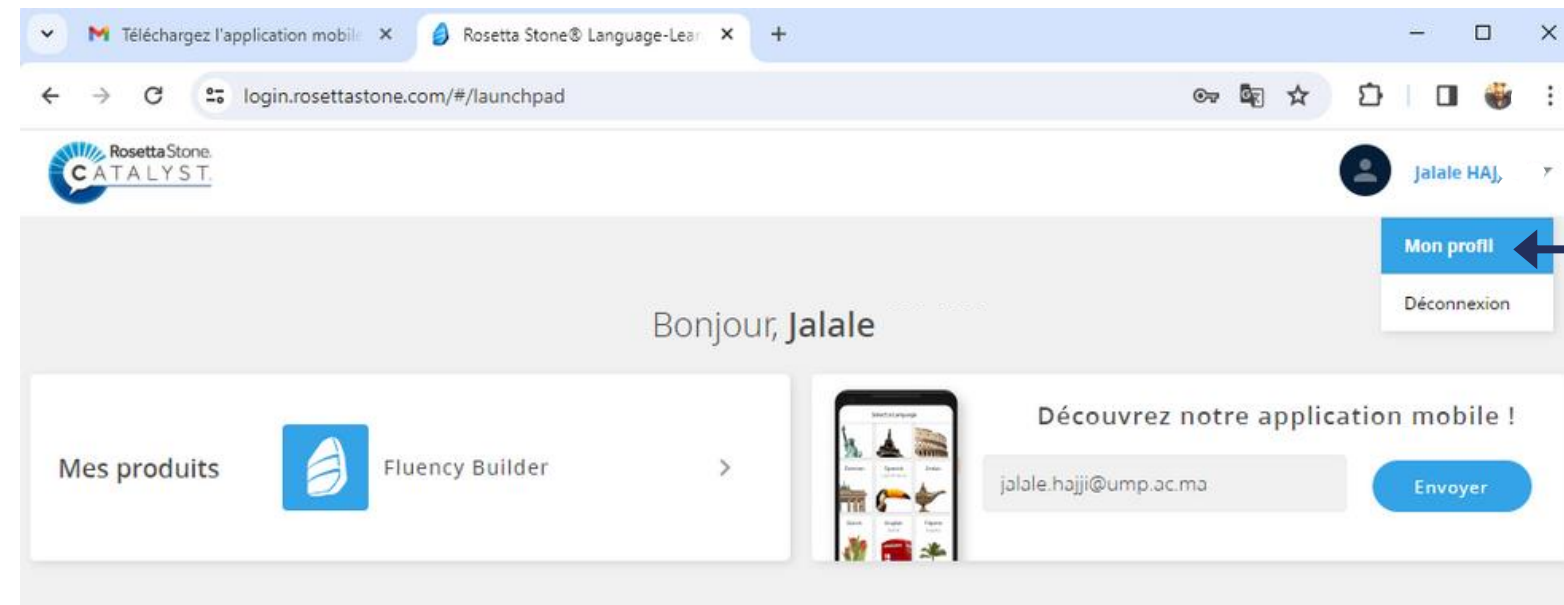
SITUATIONS QUOTIDIENNES
Toutes les compétences (B2)
12 leçons Démarrer

- Vous accédez directement à **la première leçon** de votre programme de formation en cliquant sur : "**Démarrer**".



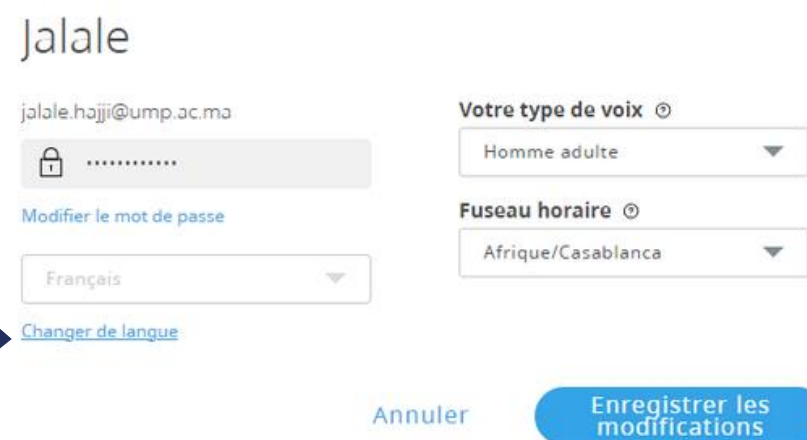
5. Changement de langue d'apprentissage :

Veillez vous connecter sur votre Ordinateur.

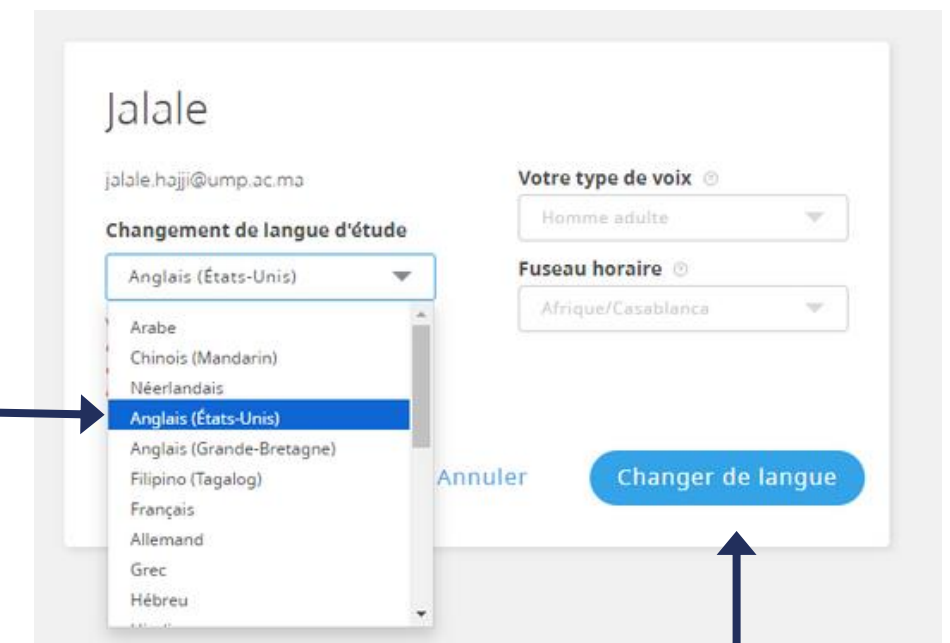


1. Pour changer la langue d'apprentissage, en haut à droite, cliquez sur: "Mon profil".

2. Cliquez sur: "changer la langue".



3. Choisissez la 2ème langue : "Anglais".



4. Cliquez sur : "Changer la langue".

Important: Votre langue ne peut être modifiée qu'à partir d'un navigateur (chrome/firfoxe/internet,,,) de votre ordinateur.



COMME VOTRE **PREMIER** TEST DE **FRANCAIS**

PASSEZ MAINTENANT VOTRE **DEUXIEME** TEST EN **ANGLAIS**

learn.rossettastone.com/assessments/2091522

Rosetta Stone Jalale

Vos capacités linguistiques actuelles en Anglais (États-Unis)

Afin de vous aider à tirer le meilleur parti de Rosetta Stone, nous aimerions en savoir plus sur vos compétences actuelles en Anglais (États-Unis).

- Nous utiliserons vos résultats uniquement pour vous orienter vers le produit et le niveau de langue appropriés, afin de répondre aux mieux à vos compétences et vos objectifs d'apprentissage.
- 🎧 Nous vous recommandons de vous installer dans un endroit calme avec votre casque pour vérifier que vous entendez clairement les questions audio du test.
- ! Toute question laissée sans réponse sera comptée comme fausse.

Durée estimée du test :

🕒 30-45 minutes

Démarrer le test





- Vous allez passer **un test d'évaluation en Anglais** qui vous orientera vers **le produit**
- Le test contient **trois parties différentes**
- À **la fin du test**, vous allez obtenir **votre score** qui va définir **votre niveau en anglais** selon le Cadre Européen Commun de Référence pour les Langues (CECRL)
- Vous allez avoir une **description de vos capacités linguistiques générales** à ce niveau

IMPORTANT

- *Avant de commencer, testez le son et le micro*
- *Veillez terminer votre test*



6. Téléchargement de l'application :



جامعة محمد الأول بوجدة
UNIVERSITE MOHAMMED PREMIER OUJDA
ⵜⴰⵎⴻⵔⴰⵏⵜ ⴰⵎⴻⵎⴻⵔ ⴰⵏⵓⵛⴰⵏⵓ ⴰⵏⵓⵛⴰⵏⵓ



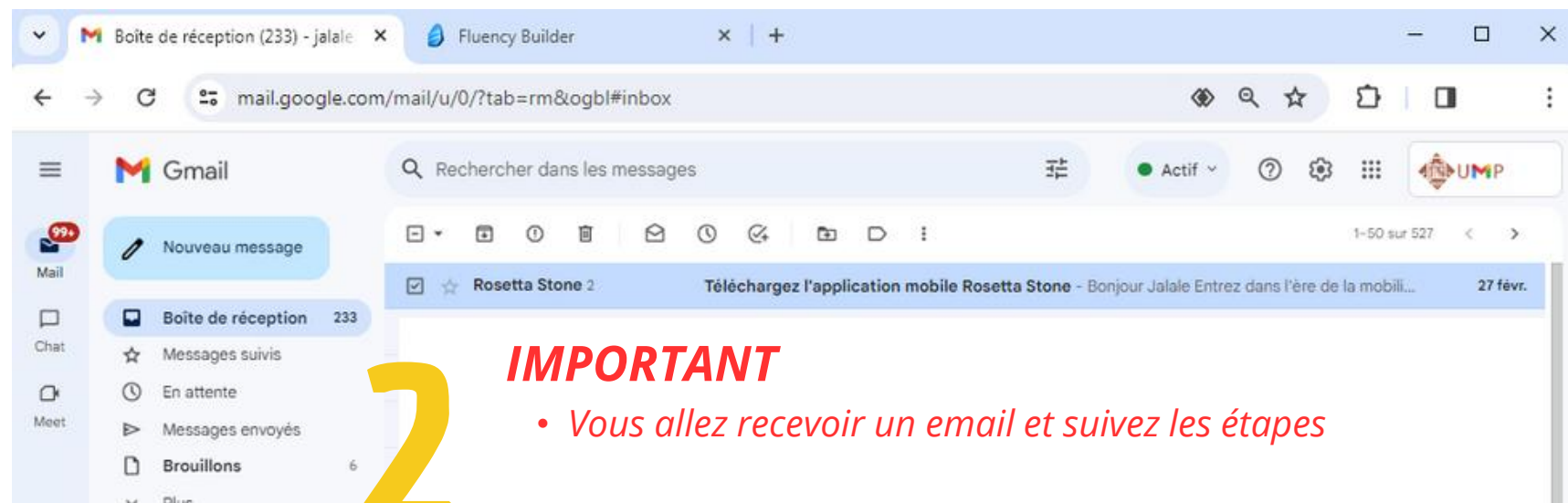
• **Revenez** à la page d'accueil de Rosetta Stone et cliquez sur : **"envoyer"**.



3

IMPORTANT

- Téléchargez, installez et configurez l'application sur votre téléphone.
- Vous suivez les cours en ligne à tout moment sans internet.



2

IMPORTANT

- Vous allez recevoir un email et suivez les étapes



Après le téléchargement et l'installation



جامعة محمد الأول بوجدة
UNIVERSITE MOHAMMED PREMIER OUJDA
ⵜⴰⵎⴻⵔⴰⵏ ⵜⴰⵎⴻⵔⴰⵏ ⵜⴰⵎⴻⵔⴰⵏ ⵜⴰⵎⴻⵔⴰⵏ

0:37 Google Play

4

Rosetta Stone: Apprenez l'angl
Rosetta Stone Ltd
Achats via l'application

4,5★
345 k avis

57 Mo

3+
3 ans et plu

Installer

Installer sur téléphone. Autres appareils disponibles.

Rosetta Stone: Fluency Builder

Rosetta Stone: Apprenez l'angl



5

- Choisissez et cliquez sur: **“Connectez-vous”**.



6

- Choisissez: **“j'ai un code SSO”**.

Après le téléchargement et l'installation



جامعة محمد الأول بوجدة
UNIVERSITE MOHAMMED PREMIER OUJDA
ⵜⴰⵎⴻⵔⴰⵏⵜ ⴰⵎⴻⵔⴰⵏ ⴰⵖⵔⴰⵏ ⴰⵏⵓⵙⴰⵏⴰ ⴰⵏⵓⵙⴰⵏⴰ



Entrez votre code **SSO**

Si vous ne connaissez pas votre code SSO (Single sign-on), demandez à votre administrateur.

UMP

Suivant

7

- Tapez le code SSO: "**ump**" puis cliquez sur **suivant**.



Connexion

8

Utiliser votre compte Google

Adresse e-mail ou numéro de télép...

Votre compte académique

Adresse e-mail oubliée ?

S'il ne s'agit pas de votre ordinateur, utilisez le mode Invité pour vous connecter en mode privé.

En savoir plus sur l'utilisation du mode Invité

Créer un compte

Suivant



Bienvenue

Saisissez votre mot de passe

..... **Votre mot de passe**

Afficher le mot de passe

Mot de passe oublié ?

Suivant

Adresse e-mail oubliée ?

S'il ne s'agit pas de votre ordinateur, utilisez le mode Invité pour vous connecter en mode privé.

En savoir plus sur l'utilisation du mode Invité

9



- **Choisissez** une unite.



- **Commencez** vos cours d'anglais.



جامعة محمد الأول بوجدة
UNIVERSITE MOHAMMED PREMIER OUJDA
ⵜⴰⵎⴻⵔⴰⵏ ⵜⴰⵎⴻⵔⴰⵏ ⵜⴰⵎⴻⵔⴰⵏ ⵜⴰⵎⴻⵔⴰⵏ

IMPORTANT

VOTRE LANGUE NE PEUT ÊTRE MODIFIÉE QU'À PARTIR D'UN NAVIGATEUR (CHROME/FIREFOX/INTERNET..) DE VOTRE ORDINATEUR ET NON PAR NOTRE APPLICATION MOBILE.

VEUILLEZ DONC VOUS CONNECTER SUR VOTRE ORDINATEUR POUR CHANGER LA LANGUE D'APPRENTISSAGE (VOIR PAGE 16).





- Nous vous conseillons au moins **1 à 2 heures** de formation par **semaine**. Idéalement, des séances de **20 à 30 minutes**, entre **3 et 5 fois par semaine**.
- Apprendre une langue nécessite de **l'engagement**; il faut l'utiliser autant que possible.
- Vous pouvez prévoir des heures à étudier dans le calendrier.



**Plan National d'Accélération
de la Transformation
de l'Écosystème**

de l'Enseignement Supérieur
de la Recherche Scientifique
et de l'Innovation



**PACTE
ESRI
2030**

ⵜⴰⴳⴷⴰⵏⵜ ⵏ ⵏⵓⴷⴰ

ⵜⴰⴳⴷⴰⵏⵜ ⵏ ⵏⵓⴷⴰ
ⵏ ⵏⵓⴷⴰ ⵏ ⵏⵓⴷⴰ



المملكة المغربية

وزارة التعليم العالي
و البحث العلمي و الابتكار

ROYAUME DU MAROC
MINISTÈRE DE L'ENSEIGNEMENT
SUPÉRIEUR, DE LA RECHERCHE
SCIENTIFIQUE ET DE L'INNOVATION



جامعة محمد الأول بوجدة

UNIVERSITE MOHAMMED PREMIER OUJDA

ⵜⴰⴳⴷⴰⵏⵜ ⵏ ⵏⵓⴷⴰ ⵏ ⵏⵓⴷⴰ